

50<sup>a</sup>  
Assemblea Regionale Avis  
Emilia-Romagna  
*5 giugno 2021*

*Dott.ssa Vanda Randi*

# Emilia Romagna

## Raccolta 2019 e 2020

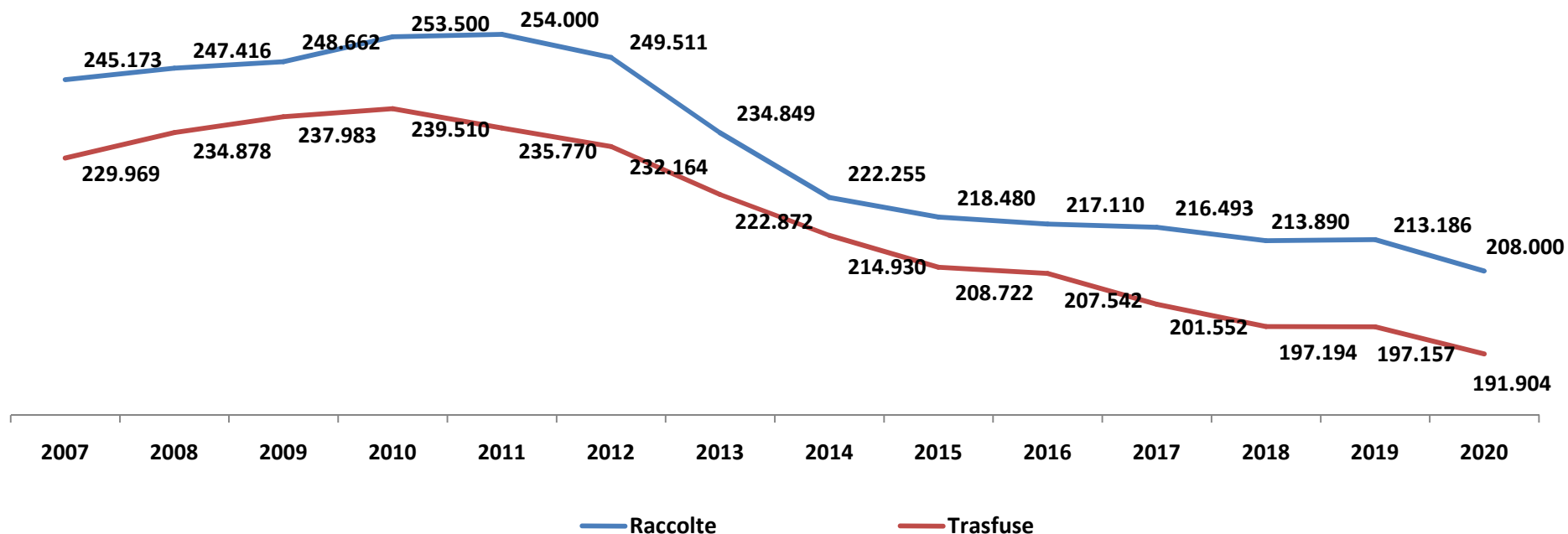
	Aferesi			Sangue Intero			Totale procedure		
	anno 2020	anno 2019	Δ	anno 2020	anno 2019	Δ	anno 2020	anno 2019	Δ
Piacenza	2.407	2.028	18,7%	12.234	13.195	-7,3%	14.641	15.223	-3,8%
Parma	4.097	3.857	6,2%	22.070	23.690	-6,8%	26.167	27.547	-5,0%
Reggio E	9.107	8.536	6,7%	19.163	20.779	-7,8%	28.270	29.315	-3,6%
Modena	24.112	19.927	21,0%	32.813	34.192	-4,0%	56.925	54.119	5,2%
<b>AVEN</b>	<b>39.723</b>	<b>34.348</b>	<b>15,6%</b>	<b>86.280</b>	<b>91.856</b>	<b>-6,1%</b>	<b>126.003</b>	<b>126.204</b>	<b>-0,2%</b>
Bo AOSP	3.637	3.563	2,1%	5.986	6.103	-1,9%	9.623	9.666	-0,4%
Bo AUSL	7.193	6.775	6,2%	40.605	39.795	2,0%	47.798	46.570	2,6%
Ferrara	1.439	1.044	37,8%	22.497	21.478	4,7%	23.936	22.522	6,3%
<b>AVEC</b>	<b>12.269</b>	<b>11.382</b>	<b>7,8%</b>	<b>69.088</b>	<b>67.376</b>	<b>2,5%</b>	<b>81.357</b>	<b>78.758</b>	<b>3,3%</b>
Forlì/Cesena	7.829	6.752	16,0%	18.642	18.675	-0,2%	26.471	25.427	4,1%
Rimini	2.385	2.493	-4,3%	13.811	14.412	-4,2%	16.196	16.905	-4,2%
Ravenna	10.043	8.766	14,6%	20.179	20.867	-3,3%	30.222	29.633	2,0%
<b>AVR</b>	<b>20.257</b>	<b>18.011</b>	<b>12,5%</b>	<b>52.632</b>	<b>53.954</b>	<b>-2,5%</b>	<b>72.889</b>	<b>71.965</b>	<b>1,3%</b>
<b>Totale</b>	<b>72.249</b>	<b>63.741</b>	<b>13,3%</b>	<b>208.000</b>	<b>213.186</b>	<b>-2,4%</b>	<b>280.249</b>	<b>276.927</b>	<b>1,2%</b>

# Emilia Romagna

## Raccolte e trasfuse 2019 e 2020

	Raccolte			Trasfuse		
	anno 2020	anno 2019	Δ	anno 2020	anno 2019	Δ
Piacenza	12.234	13.195	-7%	9.795	11.049	-11%
Parma	22.070	23.690	-7%	19.075	19.442	-2%
Reggio E.	19.163	20.779	-8%	14.733	15.377	-4%
Modena	32.813	34.192	-4%	26.473	27.067	-2%
<b>AVEN</b>	<b>86.280</b>	<b>91.856</b>	<b>-6%</b>	<b>70.076</b>	<b>72.935</b>	<b>-4%</b>
Bo IOR				3.595	3.312	9%
Bo S.Orsola	5.986	6.103	-2%	27.910	28.374	-2%
Bo AUSL	40.605	39.795	2%	22.458	22.286	1%
Ferrara	22.497	21.478	5%	22.581	23.722	-5%
<b>AVEC</b>	<b>69.088</b>	<b>67.376</b>	<b>3%</b>	<b>76.544</b>	<b>77.694</b>	<b>-1%</b>
Forli/Cesena	18.642	18.675	-0,2%	14.746	14.534	1%
Rimini	13.811	14.412	-4,2%	12.108	12.564	-4%
Ravenna	20.179	20.867	-3,3%	18.430	19.430	-5%
<b>AVR</b>	<b>52.632</b>	<b>53.954</b>	<b>-2%</b>	<b>45.284</b>	<b>46.528</b>	<b>-3%</b>
<b>TOTALE</b>	<b>208.000</b>	<b>213.186</b>	<b>-2%</b>	<b>191.904</b>	<b>197.157</b>	<b>-3%</b>

# Emilia Romagna Raccolte e trasfuse andamento 2007 - 2020




# Dati trimestrali

## 3 mesi 2021-3 mesi 2020

	Aferesi			Sangue Intero			Totale procedure		
	3 mesi 2021	3 mesi 2020	Δ	3 mesi 2021	3 mesi 2020	Δ	3 mesi 2021	3 mesi 2020	Δ
Piacenza	699	532	31,4%	3.420	3.069	11,4%	4.119	3.601	14,4%
Parma	1.118	900	24,2%	6.020	5.398	11,5%	7.138	6.298	13,3%
Reggio E	2.540	2.150	18,1%	5.280	5.118	3,2%	7.820	7.268	7,6%
Modena	6.595	5.391	22,3%	8.939	8.560	4,4%	15.534	13.951	11,3%
<b>AVEN</b>	<b>10.952</b>	<b>8.973</b>	<b>22,1%</b>	<b>23.659</b>	<b>22.145</b>	<b>6,8%</b>	<b>34.611</b>	<b>31.118</b>	<b>11,2%</b>
Bo AOSP	1.032	856	20,6%	1.773	1.501	18,1%	2.805	2.357	19,0%
Bo AUSL	1.688	1.746	-3,3%	10.684	10.010	6,7%	12.372	11.756	5,2%
Ferrara	397	265	49,8%	5.763	5.341	7,9%	6.160	5.606	9,9%
<b>AVEC</b>	<b>3.117</b>	<b>2.867</b>	<b>8,7%</b>	<b>18.220</b>	<b>16.852</b>	<b>8,1%</b>	<b>21.337</b>	<b>19.719</b>	<b>8,2%</b>
Forlì/Cesena	1.976	1.717	15,1%	4.800	4.459	7,6%	6.776	6.176	9,7%
Rimini	610	520	17,3%	3.533	3.396	4,0%	4.143	3.916	5,8%
Ravenna	2.404	2.284	5,3%	5.384	5.077	6,0%	7.788	7.361	5,8%
<b>AVR</b>	<b>4.990</b>	<b>4.521</b>	<b>10,4%</b>	<b>13.717</b>	<b>12.932</b>	<b>6,1%</b>	<b>18.707</b>	<b>17.453</b>	<b>7,2%</b>
<b>Totale</b>	<b>19.059</b>	<b>16.361</b>	<b>16,5%</b>	<b>55.596</b>	<b>51.929</b>	<b>7,1%</b>	<b>74.655</b>	<b>68.290</b>	<b>9,3%</b>

## Indici di donazione 2019 e 2020

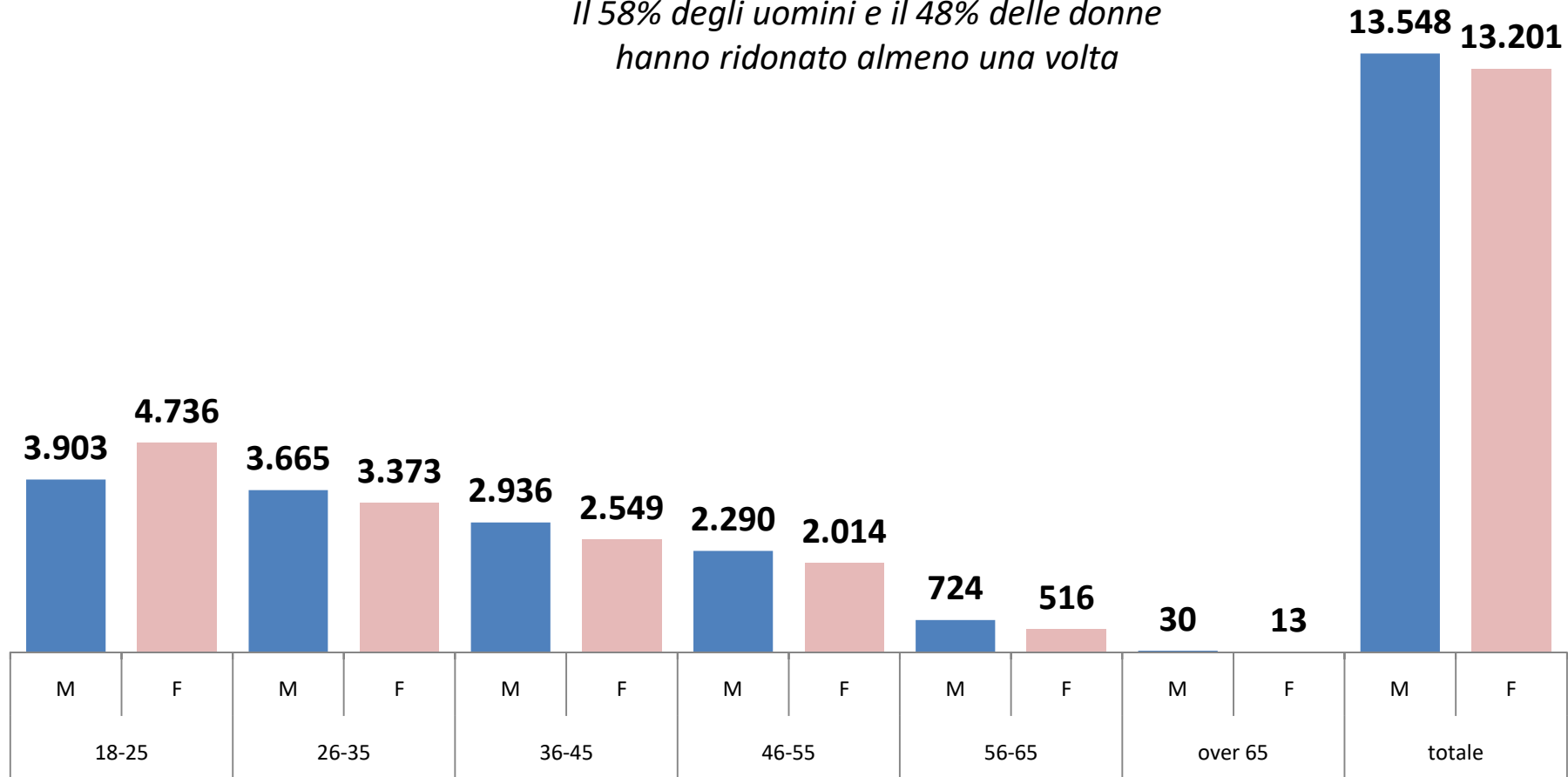
SERVIZI TRASFUSIONALI	INDICE DONAZIONE TOTALE 2019	INDICE DONAZIONE TOTALE 2020	INDICE DONAZIONE Sangue Intero 2019	INDICE DONAZIONE Sangue Intero 2020	INDICE DONAZIONE Aferesi 2019	INDICE DONAZIONE Aferesi 2020
AOSP Bologna	2,2	2,2	1,7	1,7	2,4	2,4
AUSL Bologna	2	2	1,9	1,8	2,1	2
Ferrara	2,1	2,1	2	2	2	2,1
Modena	2	2	1,6	1,5	2,4	2,5
Parma	1,6	1,6	1,5	1,5	1,8	1,8
Ravenna	2,2	2,3	1,7	1,7	2,8	2,7
Reggio Emilia	2,1	2	1,8	1,7	2,3	2,2
Piacenza	2,1	2,1	2	1,9	2,1	2,1
Rimini	1,7	1,8	1,6	1,6	1,9	1,8
Forlì/Cesena	2,2	2,2	1,8	1,7	2,3	2,3
<b>Totale</b>	<b>2</b>	<b>2</b>	<b>1,7</b>	<b>1,7</b>	<b>2,3</b>	<b>2,3</b>
<b>Dato nazionale 2018</b>	<b>TOTALE 1,78</b>		<b>SANGUE INTERO 1,63</b>		<b>AFERESI 2,08</b>	



# Aspiranti donatori 2020 Regione Emilia Romagna Dati per sesso e fascia d'età

## Aspiranti donatori 2020 26.749

*Il 58% degli uomini e il 48% delle donne  
hanno ridonato almeno una volta*



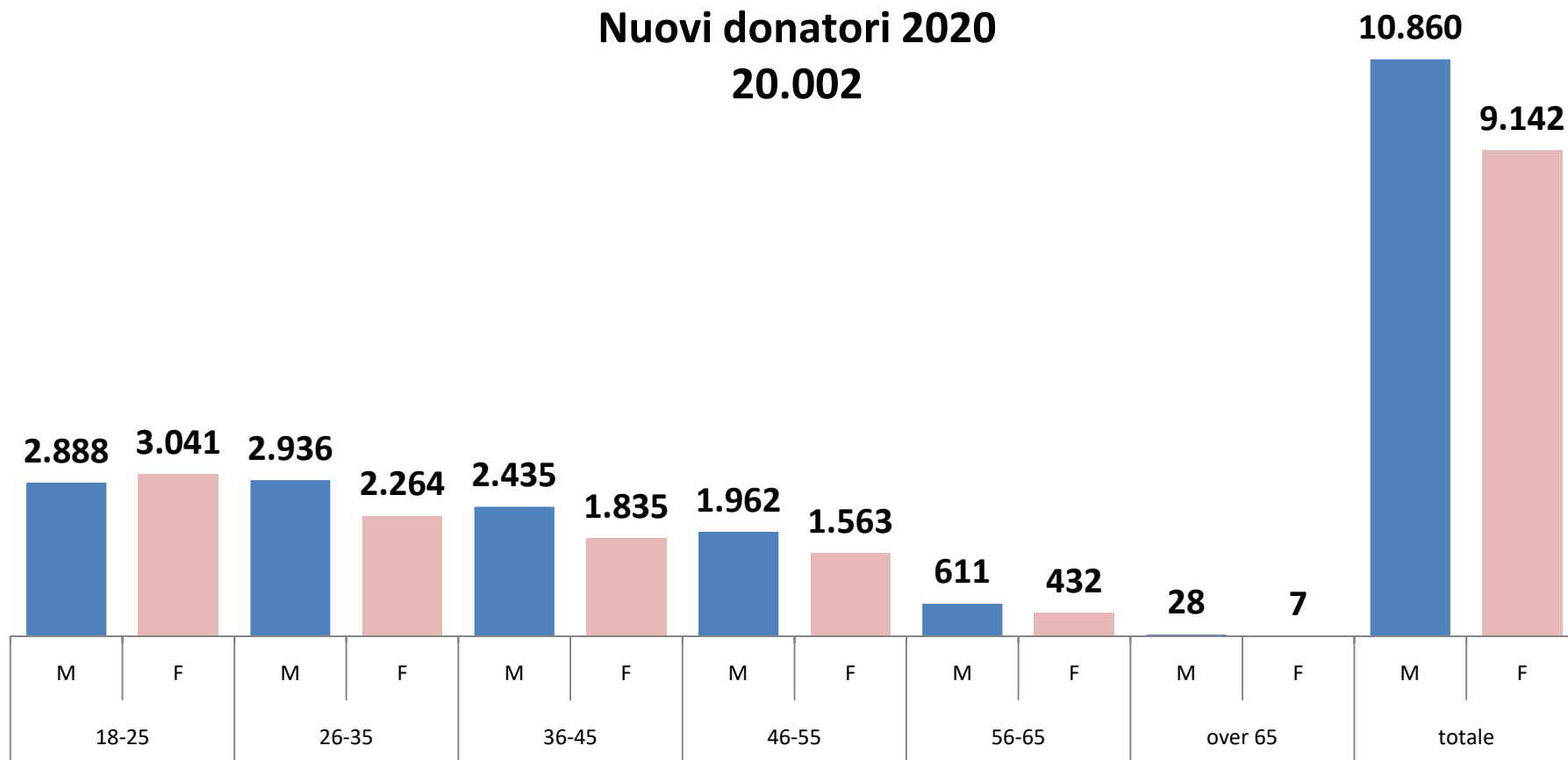
# Donatori alla prima donazione 2020

## Regione Emilia Romagna

### Dati per sesso e fascia d'età

### Nuovi donatori 2020

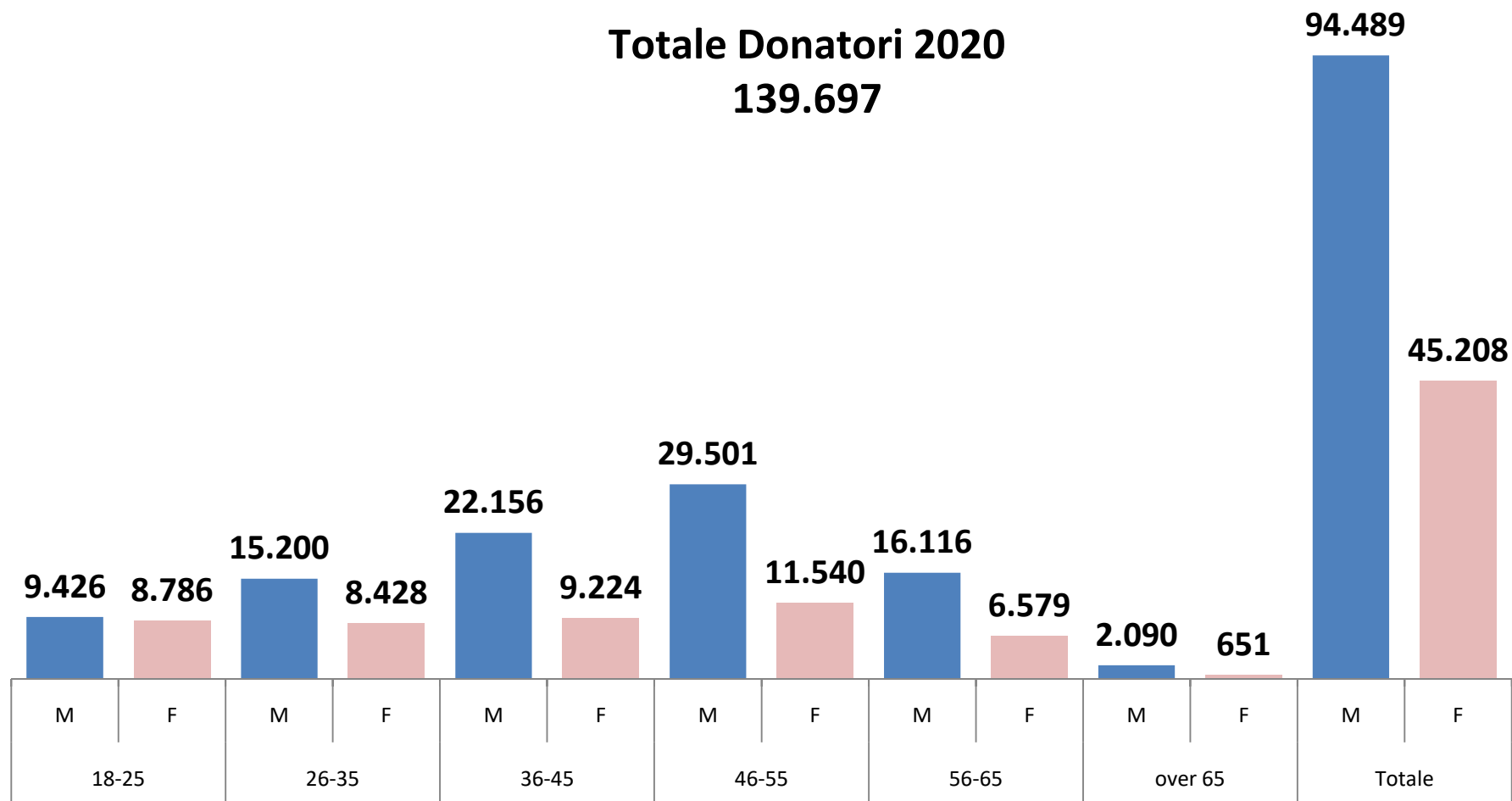
20.002






# Totale donatori 2020 Regione Emilia Romagna Dati per sesso e fascia d'età

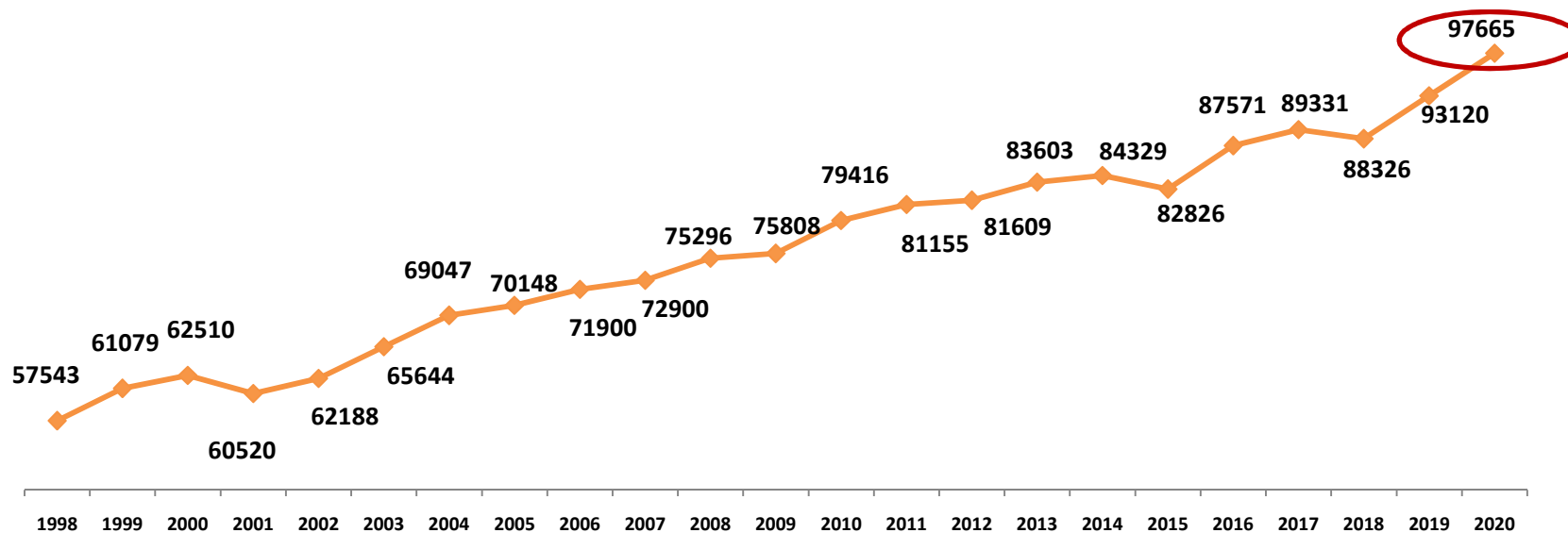
## Totale Donatori 2020 139.697






# Emilia Romagna

## Andamento plasma inviato al frazionamento in kg





## Andamento unità di globuli rossi inviate fuori regione

